

¡Atención!

¡Operación limpieza en marcha!

Tipos de limpieza:

**Limpieza
preoperativa**

Antes de iniciar el turno aplicando algún sanitizante porque ya se hizo limpieza previamente.

**Limpieza
cosmética
operativa**

Durante el turno para tratar de mantener limpio, retirando exceso de suciedad.

**Limpieza
postoperativa**

Generalmente se hace **al terminar** el turno y se hace de forma completa, retirando toda la suciedad visible y sanitizando, si quedó bien limpio.

**Limpieza
profunda**

Generalmente se hace con menos frecuencia, implica desarmar algunas partes o piezas y puede ser necesario personal de mantenimiento.

¡Todas son importantes!

**¡Se un súper héroe;
Usa el color correcto y evita
contaminación cruzada.**



**Contaminación cruzada es
llevar microorganismos de
un lugar, a otro donde no
había.**

5 tips para el manejo de basura en el exterior

1. ¡Cubrir los contenedores con tapas es la clave!
2. ¡Nunca sin bolsa!
3. ¡Separa la basura por categorías (cartón, orgánicos, etc.)!
4. ¡Mantén la zona de la basura y los contenedores siempre limpios!
5. ¡El acceso restringido es la mejor opción!



Evita atraer fauna nociva

5 tips para el manejo de basura en el exterior

1. ¡Cubrir los contenedores con tapas es la clave!
2. ¡Nunca sin bolsa!
3. ¡Separa la basura por categorías (cartón, orgánicos, etc.)!
4. ¡Mantén la zona de la basura y los contenedores siempre limpios!
5. ¡El acceso restringido es la mejor opción!



Evita atraer fauna nociva



5 tips para el manejo de basura en el interior

1. Usa contenedores con tapa vaivén o de pedal, que no tengas que tocar con la manos.
2. ¡Nunca sin bolsa!
3. Separa la basura por categorías (cartón, orgánicos, baños, etc). Usa código de colores.
4. Retírala con frecuencia. ¡Usa siempre guantes!
5. Lava los contenedores con frecuencia, déjalos secar.



¡Nada de malos olores! ¡Que la basura no sea un problema en la planta!


* LAS ACTIVIDADES DE LIMPIEZA



**ELIMINAN
SUCIEDAD
VISIBLE**




**REMUEVEN
BACTERIAS
INVISIBLES**



**EVITAN QUE
LA SUCIEDAD
SE HAGA
MAYOR**




**EVITAN
FORMACIÓN
DE BIOCAPAS**



**HACEN UN
AMBIENTE MENOS
AGRADABLE A LOS
MICROBIOS Y ASÍ
NO PUEDEN VIVIR**

QUE REALIZAS



GRACIAS POR DEJAR TODO SÚPER LIMPIO

* LAS ACTIVIDADES DE LIMPIEZA

QUE REALIZAS



**EVITAN
ENFERMEDADES**



GRACIAS POR HACERLO CON ATENCIÓN Y CUIDADO

Cuarto de químicos y utensilios de limpieza

Es un lugar muy especial en el que tenemos todo lo que usamos para limpiar y desinfectar la planta.

Es nuestra responsabilidad

- ✓ Mantener ordenado.
- ✓ Guardar los utensilios limpios.
- ✓ Químicos etiquetados y tapados.
- ✓ Tener control de químicos.
- ✓ Mantener cerrado

Hacemos nuestra chamba con mucha dedicación y amor para garantizar un ambiente higiénico.

Encargado(s)

Nombre:

Teléfono:



¿Ya los conoces?

Súper cuadrilla de limpieza

NOS AYUDAN A TENER

SIEMPRE LIMPIO



Nombres de los integrantes de la cuadrilla:
